

Ewige Bestenliste/Sieger/Rekorde

2006 **NACHTP** **KAL** **2018** **GRÄFEND** **RF**

Die große Löschnacht











Von 2006 bis 2014 wurde mit TGL-Pumpen gestartet. Ab 2015 gilt offene Pumpenwahl.









SIEGER		
Frauen	Jahr	Männer
Gräfendorf (TF/BB)	2006	Neschholz (PM/BB)
Gräfendorf (TF/BB)	2007	Ahrendorf (TF/BB)
Gräfendorf (TF/BB)	2008	Paplitz II (TF/BB)
Gräfendorf (TF/BB)	2009	Schulzendorf (LDS/BB)
Gahry (SPN/BB)	2010	Gahry (SPN/BB)
Trebendorf (SPN/BB)	2011	Großziethen (LDS/BB)
Trebendorf (SPN/BB)	2012	Nieplitztal (PM/BB)
Gräfendorf (TF/BB)	2013	Großziethen (LDS/BB)
Gräfendorf (TF/BB)	2014	Lütte/Schwanebeck (PM/BB)
Gräfendorf (TF/BB)	2015	Gölsdorf (TF/BB)
Gräfendorf (TF/BB)	2016	Lug (OSL/BB)
Gräfendorf (TF/BB)	2017	Gräfendorf (TF/BB)
Lebusa (EE/BB)	2018	Gölsdorf (TF/BB)

TEILNEHMERREKORD		
Frauen	Gesamt	Männer
7 Teams (2018)	37 Teams (2011)	33 Teams (2009, 2011)

RANGLISTE der SIEGER			
Titel	Frauen	Titel	Männer
9	Gräfendorf (TF/BB) 2006-2009, 2013-2017	2	Großziethen (LDS/BB) 2011, 2013
2	Trebendorf (SPN/BB) 2011, 2012	2	Gölsdorf (TF/BB) 2015, 2018

1	Gahry (SPN/BB) 2010	1	Neschholz (PM/BB) 2006
1	Lebusa (EE/BB) 2018	1	Ahrendorf (TF/BB) 2007
		1	Paplitz II (TF/BB) 2008
		1	Schulzendorf (LDS/BB) 2009
		1	Gahry (SPN/BB) 2010
		1	Nieplitz (PM/BB) 2012
		1	Lütte/Schwanebeck (PM/BB) 2014
		1	Lug (OSL/BB) 2016
		1	Gräfendorf (TF/BB) 2017

TITEL nach REGION					
Region	Titel	Frauen	Region	Titel	Männer
TF  Teltow-Fläming	9	Gräfendorf (9)	TF  Teltow-Fläming	5	Gölsdorf (2), Ahrendorf (1), Paplitz II (1), Gräfendorf (1)
SPN  Spree-Neiße	3	Trebendorf (2), Gahry (1)	PM  Potsdam-Mittelmark	3	Neschholz (1), Nieplitz (1), Lütte/Schwanebeck (1)
EE  Elbe-Elster	1	Lebusa (1)	LDS  Dahme-Spreewald	3	Großziethen (2), Schulzendorf (1)
LDS  Dahme-Spreewald Elbe-Elster	0		SPN  Spree-Neiße	1	Gahry (1)
			OSL  Oberspreewald-Lausitz	1	Lug (1)
			EE  Elbe-Elster	0	

LOS  Oder-Spree	0	
MOL  Märkisch-Oderland	0	
HVL  Havelland	0	
OHV  Oberhavel	0	
P  Potsdam	0	
WB  Wittenberg	0	
SOE  Sächsische Schweiz- Osterzgebirge	0	
HI  Hildesheim	0	

FRAUEN			
TOP	Zeit	Feuerwehr/Team (Landkreis/Bundesland)	Jahr
1	40,87	Gräfendorf (TF/BB)	2015
2	41,04	Lebusa (EE/BB)	2018
3	41,59	Gräfendorf (TF/BB)	2016
4	42,19	Trebendorf (SPN/BB)	2011
5	43,38	Trebendorf (SPN/BB)	2012
6	44,21	Trebendorf (SPN/BB)	2018
7	44,46	Gahry (SPN/BB)	2010
8	45,73	Gräfendorf (TF/BB)	2017
9	46,08	Wünsdorf (TF/BB)	2018

10	47,20	Trebbin (TF/BB)	2016
11	47,27	Trebendorf (SPN/BB)	2010
12	48,07	Lebusa (EE/BB)	2017
13	49,97	Gräfendorf (TF/BB)	2018
14	52,27	Wahlsdorf (TF/BB)	2018
15	53,24	Körba (EE/BB)	2017
16	57,39	Gräfendorf (TF/BB)	2011
17	58,16	Trebendorf (SPN/BB)	2015
18	58,62	Trebbin (TF/BB)	2015
19	59,19	Jänickendorf (TF/BB)	2012
20	61,09	Gahry (SPN/BB)	2011
21	63,68	Trebbin (TF/BB)	2017
22	67,38	Gräfendorf (TF/BB)	2010
23	70,82	Gräfendorf (TF/BB)	2007
24	75,55	Gräfendorf (TF/BB)	2009
25	75,88	Gräfendorf (TF/BB)	2008
26	86,84	Niebendorf-Heinsdorf (TF/BB)	2018
27	89,18	Holbeck (TF/BB)	2011
28	89,65	Wietstock (TF/BB)	2007
29	90,08	Schlabendorf am See (LDS/BB)	2016
30	121,63	Langenlipsdorf (TF/BB)	2008
31	129,12	Gräfendorf (TF/BB)	2013
32	149,74	Gräfendorf (TF/BB)	2014
33	155,90	Langenlipsdorf (TF/BB)	2009
34	170,00	Niebendorf-Heinsdorf (TF/BB)	2008
35	179,88	Gräfendorf (TF/BB)	2006
36	Abbruch	Jänickendorf (TF/BB)	2009
	Abbruch	Blönsdorf (TF/BB)	2007
	Abbruch	Merzdorf (TF/BB)	2014
	Abbruch	Merzdorf (TF/BB)	2015
	Abbruch	Körba (EE/BB)	2018
	D	Gräfendorf (TF/BB)	2012
	D	Trebendorf (SPN/BB)	2014
Insgesamt 42 Frauen-Nachtläufe (2006-2018)			

MÄNNER			
TOP	Zeit	Feuerwehr/Team (Landkreis/Bundesland)	Jahr
1	24,90	Gölsdorf (TF/BB)	2015
2	25,66	Trebendorf (SPN/BB)	2015
3	25,78	Gölsdorf (TF/BB)	2018
4	26,54	Nieplitzthal (PM/BB)	2012
5	26,98	Lug (OSL/BB)	2016
6	26,99	Gräfendorf (TF/BB)	2016
7	27,83	Gräfendorf (TF/BB)	2015

8	28,06	Gräfendorf I (TF/BB)	2018
9	28,18	Gräfendorf (TF/BB)	2017
10	28,49	Schwanebeck (PM/BB)	2016
11	29,20	Wünsdorf (TF/BB)	2018
12	29,78	Schöna-Kolpien (TF/BB)	2018
13	30,22	Lütte/Schwanebeck (PM/BB)	2014
14	30,23	Großziethen (LDS/BB)	2013
	30,23	Prestewitz (EE/BB)	2017
16	30,24	Neschholz (PM/BB)	2013
17	30,58	Werbig (TF/BB)	2016
18	30,78	Trebendorf (SPN/BB)	2012
19	31,12	Dobbrikow (TF/BB)	2016
20	32,35	Reetz (PM / BB)	2017
21	32,95	Gahry (SPN/BB)	2010
22	33,01	Paplitz (TF/BB)	2015
23	33,05	Großziethen (LDS/BB)	2011
24	33,49	Kröbeln (EE/BB)	2017
25	33,59	Trebendorf (SPN/BB)	2010
26	33,73	Zossen (TF/BB)	2013
27	34,01	Terpt (LDS/BB)	2011
28	34,21	Großziethen (LDS/BB)	2010
29	34,25	Schönefeld (TF/BB)	2018
30	34,59	Gahry (SPN/BB)	2011
31	34,62	Teupitz (LDS/BB)	2012
32	34,95	Caputh (PM/BB)	2014
33	35,00	Zossen (TF/BB)	2014
34	35,25	Schulzendorf (LDS/BB)	2009
35	36,16	Lebusa (EE/BB)	2017
36	36,41	Trebendorf I (SPN/BB)	2018
37	36,83	Bollensdorf (TF/BB)	2016
38	36,89	Oehna I (TF/BB)	2010
39	37,32	Dobbrikow (TF/BB)	2015
40	37,59	Schulzendorf (LDS/BB)	2010
41	38,01	Holbeck (TF/BB)	2015
42	38,19	Dobbrikow (TF/BB)	2012
43	38,24	Neuhof (TF/BB)	2015
44	38,32	Gräfendorf I (TF/BB)	2013
45	38,40	Terpt (LDS/BB)	2009
46	38,55	Trebbin I (TF/BB)	2016
47	38,63	Dobbrikow (TF/BB)	2013
48	38,95	Trebbin I (TF/BB)	2015
49	39,17	Lebusa (EE/BB)	2018
50	39,19	Gräfendorf I (TF/BB)	2011
51	39,39	Deetz (PM/BB)	2018
52	39,50	Wünsdorf (TF/BB)	2017
53	39,58	Woltersdorf (TF/BB)	2015

54	39,80	Wünsdorf (TF/BB)	2014
55	39,90	Großziethen (LDS/BB)	2012
56	40,00	Caputh (PM/BB)	2015
57	40,26	Ragow (LDS/BB)	2015
58	40,40	Sachsenhausen (OHV/BB)	2011
59	40,45	Großziethen (LDS/BB)	2009
60	40,58	Brück (PM/BB)	2018
61	40,62	Göllnitz (EE/TF)	2016
62	40,85	Gölsdorf (TF/BB)	2016
63	40,90	Gräfendorf (TF/BB)	2010
	40,90	Gölsdorf (TF/BB)	2012
65	41,06	Horstwalde (TF/BB)	2011
66	41,11	Ahrensdorf (TF/BB)	2007
67	41,28	Gölsdorf (TF/BB)	2011
68	41,30	Erkner (LOS/BB)	2017
69	41,47	Wahlsdorf (TF/BB)	2018
70	41,53	Marzahna (PM/BB)	2013
71	41,54	Wagenitz (HVL/BB)	2018
72	41,58	Marzahna (PM/BB)	2012
73	41,65	Neschholz (PM/BB)	2006
74	41,80	Lütte (PM/BB)	2006
75	42,23	Stücken (PM/BB)	2007
	42,23	Gräfendorf II (TF/BB)	2012
77	42,32	Gölsdorf (TF/BB)	2013
78	42,53	Gräfendorf/Gölsdorf (TF/BB)	2016
79	42,65	Dobbrikow (TF/BB)	2014
80	42,73	Hartmannsdorf (EE/BB)	2016
81	42,74	Gadegast (WB/ST)	2012
82	42,88	Ragow (LDS/BB)	2018
83	42,98	Gräfendorf II (TF/BB)	2018
84	43,03	Schönefeld (TF/BB)	2017
85	43,37	Klasdorf (TF/BB)	2013
86	43,45	Nieplitztal (PM/BB)	2013
87	43,58	Schönefeld (TF/BB)	2007
88	43,77	Gräfendorf II (TF/BB)	2013
89	44,01	Schöneweide (TF/BB)	2012
90	44,03	Werbig (TF/BB)	2017
91	44,23	Gölsdorf (TF/BB)	2017
92	44,26	Trebbin II (TF/BB)	2015
93	44,29	Gölsdorf (TF/BB)	2014
94	44,39	Schöneweide (TF/BB)	2013
95	44,49	Trebbin (TF/BB)	2018
96	44,93	Dobbrikow (TF/BB)	2017
97	45,13	Brück (PM/BB)	2015
98	45,75	Gräfendorf I (TF/BB)	2012
99	46,18	Merzdorf (TF/BB)	2010

100	46,26	Werbig (TF/BB)	2015
101	46,28	Gräfendorf/Gölsdorf (TF/BB)	2015
102	46,29	Karsdorf II (SOE/SN)	2014
103	46,39	Paplitz II (TF/BB)	2007
104	46,48	Gräfendorf (TF/BB)	2007
105	46,65	Werbig (TF/BB)	2018
106	46,67	Gräfendorf I (TF/BB)	2014
107	46,71	Zossen (TF/BB)	2012
108	46,76	Lütte (PM/BB)	2007
109	47,15	Zossen (TF/BB)	2015
110	47,20	Trebendorf (SPN/BB)	2011
111	47,46	Erkner (LOS/BB)	2018
112	47,47	Paplitz II (TF/BB)	2008
113	47,56	Jänickendorf (TF/BB)	2012
114	47,71	Oehna II (TF/BB)	2011
115	47,86	Reinsdorf (TF/BB)	2017
116	47,88	Trebbin I (TF/BB)	2011
117	48,39	Märkisch Wilmersdorf (TF/BB)	2017
118	48,48	Oehna I (TF/BB)	2008
119	48,69	Ahrensdorf (TF/BB)	2017
120	48,77	Klasdorf (TF/BB)	2008
121	48,81	Petkus (TF/BB)	2015
122	48,83	Kliestow (TF/BB)	2017
123	48,90	Merzdorf (TF/BB)	2013
124	49,20	Jänickendorf (TF/BB)	2009
125	49,44	Neuhof (TF/BB)	2016
126	49,95	Trebendorf II (SPN/BB)	2018
127	50,06	Schulzendorf (LDS/BB)	2008
128	50,13	Wagenitz (HVL/BB)	2016
129	50,34	Merzdorf (TF/BB)	2014
130	50,54	Muckwar (OSL/BB)	2010
131	50,83	Paplitz I (TF/BB)	2007
132	51,02	Horstwalde (TF/BB)	2015
133	51,04	Trebbin (TF/BB)	2009
134	51,43	Seehausen (TF/BB)	2012
135	51,61	Merzdorf (TF/BB)	2012
136	51,76	Herbersdorf (TF/BB)	2015
137	51,90	Gräfendorf I (TF/BB)	2009
138	52,03	Wietstock (TF/BB)	2007
139	52,26	Paplitz (TF/BB)	2010
140	52,47	Gräfendorf I (TF/BB)	2006
141	52,70	Gadegast (WB/ST)	2010
142	52,71	Herbersdorf (TF/BB)	2018
143	52,82	Brück (PM/BB)	2010
144	53,31	Jänickendorf I (TF/BB)	2011
145	53,51	Sernow (TF/BB)	2016

146	53,79	Holbeck (TF/BB)	2012
147	53,95	Oehna I (TF/BB)	2009
148	54,30	Werbig (TF/BB)	2012
149	54,65	Gölsdorf (TF/BB)	2008
150	54,67	Klasdorf (TF/BB)	2011
151	54,76	Merzdorf (TF/BB)	2009
152	54,82	Jänickendorf II (TF/BB)	2009
153	55,22	Kröbeln (EE/BB)	2015
154	55,51	Bochow/Havel (PM/BB)	2010
155	55,55	Paplitz (TF/BB)	2011
156	55,68	Reinsdorf (TF/BB)	2016
157	55,70	Trebendorf (SPN/BB)	2014
158	56,00	Bochow/Havel (PM/BB)	2009
159	56,38	Märkisch-Wilmersdorf (TF/BB)	2011
160	56,45	Gadegast (WB/ST)	2009
161	56,70	Baruth (TF/BB)	2009
162	56,87	Dahme/Mark (TF/BB)	2010
163	57,27	Jänickendorf II (TF/BB)	2011
164	57,69	Hohenseefeld (TF/BB)	2015
165	57,97	Gadegast (WB/ST)	2008
166	58,10	Woltersdorf (TF/BB)	2014
167	58,72	Holbeck (TF/BB)	2011
168	58,91	Falkenhain (LDS/BB)	2012
169	59,05	Neuhof (TF/BB)	2014
170	59,31	Oehna (TF/BB)	2012
171	59,61	Klasdorf (TF/BB)	2007
172	60,09	Oehna II (TF/BB)	2008
173	60,19	Gräfendorf I (TF/BB)	2008
174	60,94	Wünsdorf (TF/BB)	2008
175	62,67	Kröbeln (EE/BB)	2018
176	62,76	Kröbeln (EE/BB)	2016
177	62,85	Hohenseefeld (TF/BB)	2011
178	63,13	Werbig (TF/BB)	2013
179	63,62	Hohenahlsdorf (TF/BB)	2009
180	63,63	Kröbeln (EE/BB)	2014
181	63,66	Gadegast (WB/ST)	2014
182	63,90	Gräfendorf II (TF/BB)	2008
183	64,00	Gräfendorf II (TF/BB)	2006
184	64,23	Sernow (TF/BB)	2013
185	64,31	Sperenberg (TF/BB)	2007
186	64,39	Herbersdorf (TF/BB)	2017
187	64,46	Brück (PM/BB)	2011
188	64,64	Trebbin I (TF/BB)	2012
189	65,16	Ruhlsdorf (TF/BB)	2009
190	65,61	Stolzenhain/Hartmannsdorf (EE/BB)	2017
191	65,66	Herbersdorf (TF/BB)	2016

192	65,95	Werbig (TF/BB)	2009
193	66,19	Hohenseefeld I (TF/BB)	2009
194	66,74	Berkenbrück (TF/BB)	2015
195	67,07	Ragow (LDS/BB)	2013
196	67,15	Hohenahlsdorf I (TF/BB)	2007
197	67,72	Merzdorf (TF/BB)	2015
198	67,82	Sarstedt (HI/NI)	2009
199	67,85	Kummersdorf/Gut (TF/BB)	2008
200	67,90	Niebendorf-Heinsdorf (TF/BB)	2018
201	68,06	Reinsdorf (TF/BB)	2012
202	68,23	Werbig (TF/BB)	2007
203	68,25	Jeserig (PM/BB)	2013
204	68,49	Herbersdorf (TF/BB)	2013
205	68,53	Sernow (TF/BB)	2012
206	68,93	Gottow (TF/BB)	2015
207	69,14	Sernow (TF/BB)	2010
208	69,38	Kummersdorf/Gut (TF/BB)	2009
209	69,47	Sernow (TF/BB)	2008
210	70,00	Dümde (TF/BB)	2009
211	70,47	Reinsdorf (TF/BB)	2011
212	70,65	Herbersdorf (TF/BB)	2010
213	70,69	Sarstedt (HI/NI)	2010
214	70,78	Kummersdorf/Gut (TF/BB)	2011
215	71,34	Schöna-Kolpien (TF/BB)	2017
216	71,75	Prensdorf (TF/BB)	2009
217	72,01	Reinsdorf (TF/BB)	2013
218	72,40	Schöneweide (TF/BB)	2008
219	72,82	Kummersdorf-Gut (TF/BB)	2012
220	72,84	Hohenseefeld (TF/BB)	2012
	72,84	Karsdorf I (SOE/SN)	2014
222	73,20	Sernow (TF/BB)	2011
223	73,70	Seehausen/Blönsdorf (TF/BB)	2011
224	73,73	Trebbin II (TF/BB)	2012
225	74,06	Kummersdorf/Gut (TF/BB)	2010
226	74,08	Sernow (TF/BB)	2015
227	74,31	Herbersdorf (TF/BB)	2011
228	74,42	Oehna I (TF/BB)	2011
229	74,57	Jänickendorf (TF/BB)	2010
230	75,19	Reinsdorf (TF/BB)	2008
231	75,21	Sperenberg (TF/BB)	2010
232	75,51	Lütte (PM/BB)	2015
233	75,67	Meinsdorf (TF/BB)	2007
234	75,91	Bralitz (MOL/BB)	2008
235	76,29	Jühnsdorf (TF/BB)	2009
236	76,48	Jühnsdorf (TF/BB)	2013
237	76,76	Jänickendorf II (TF/BB)	2010

238	76,90	Hohenseefeld II (TF/BB)	2008
239	76,97	Hohenseefeld I (TF/BB)	2008
240	77,27	Jühnsdorf (TF/BB)	2010
241	77,48	Gölsdorf (TF/BB)	2007
242	77,66	Hohenahlsdorf II (TF/BB)	2008
243	78,60	Trebbin II (TF/BB)	2011
244	79,38	Herbersdorf (TF/BB)	2008
245	79,50	Herbersdorf (TF/BB)	2009
246	80,22	Riesdorf (TF/BB)	2008
247	80,83	Potsdam-Bornstedt (P/BB)	2013
248	81,84	Niedergörsdorf (TF/BB)	2010
249	83,53	Zellendorf (TF/BB)	2007
250	83,62	Trebbin (TF/BB)	2010
251	83,70	Gräfendorf II (TF/BB)	2009
252	83,74	Holbeck (TF/BB)	2014
253	84,47	Oehna (TF/BB)	2007
	84,47	Reinsdorf (TF/BB)	2015
255	85,13	Sperenberg (TF/BB)	2009
256	86,12	Hohenseefeld (TF/BB)	2017
257	87,15	Reinsdorf (TF/BB)	2009
258	87,26	Jühnsdorf (TF/BB)	2012
259	88,00	Werbig (TF/BB)	2008
260	88,05	Reinsdorf (TF/BB)	2018
261	88,43	Sernow (TF/BB)	2007
262	88,94	Herbersdorf (TF/BB)	2007
263	93,24	Herbersdorf (TF/BB)	2014
264	93,28	Blönsdorf (TF/BB)	2007
265	96,35	Jühnsdorf (TF/BB)	2008
266	97,64	Jühnsdorf (TF/BB)	2011
267	99,79	Hohenahlsdorf II (TF/BB)	2007
268	101,71	Falkenhain (LDS/BB)	2011
269	102,10	Jühnsdorf (TF/BB)	2007
270	103,35	Reinsdorf II (TF/BB)	2007
271	103,98	Hohenseefeld II (TF/BB)	2007
272	107,99	Niedergörsdorf (TF/BB)	2012
273	112,43	Schöneweide (TF/BB)	2010
274	113,47	Hohenseefeld I (TF/BB)	2007
275	114,18	Reinsdorf (TF/BB)	2014
276	114,25	Klasdorf (TF/BB)	2009
277	117,23	Hohenseefeld II (TF/BB)	2010
278	121,55	Hohenseefeld II	2009
279	123,12	Schlenzer (TF/BB)	2006
280	125,87	Hohenseefeld I (TF/BB)	2010
281	126,24	Reinsdorf (TF/BB)	2010
282	138,21	Glienig (LDS/BB)	2007
283	140,72	Sperenberg (TF/BB)	2008

284	144,98	Horstwalde (TF/BB)	2009
285	149,21	Reinsdorf I (TF/BB)	2007
286	162,00	Schöneweide (TF/BB)	2009
287	163,73	Langenlippsdorf (TF/BB)	2007
288	?	Schönefeld (TF/BB)	2006
	?	Gölsdorf (TF/BB)	2006
	?	Werbig (TF/BB)	2006
	?	Schulzendorf (LDS/BB)	2006
	?	Reinsdorf (TF/BB)	2006
	?	Hohenahlsdorf (TF/BB)	2006
	?	unbekannt (TF/BB)	2006
	?	Herbersdorf (TF/BB)	2006
	?	Sernow (TF/BB)	2006
	?	Markendorf (TF/BB)	2006
	?	Hohenseefeld II (TF/BB)	2006
	?	Hohenseefeld I (TF/BB)	2006
300	Abbruch	Schöneweide (TF/BB)	2011
	Abbruch	Sarstedt (HI/NI)	2011
	Abbruch	Niedergörsdorf (TF/BB)	2011
	Abbruch	Meinsdorf (TF/BB)	2010
	Abbruch	Oehna II (TF/BB)	2010
	Abbruch	Hohenahlsdorf I (TF/BB)	2008
	Abbruch	Sarstedt (HI/NI)	2008
	Abbruch	Markendorf/Fröhden (TF/BB)	2007
	Abbruch	Körba (EE/BB)	2012
	Abbruch	Jühnsdorf (TF/BB)	2014
	Abbruch	Werbig (TF/BB)	2014
	Abbruch	Golzow (PM/BB)	2015
	Abbruch	Holbeck (TF/BB)	2016
	Abbruch	Trebbin (TF/BB)	2017
	Abbruch	Sernow (TF/BB)	2017
	Abbruch	Bollensdorf (TF/BB)	2017
	Abbruch	Lüdersdorf (TF/BB)	2017
	D	Sperenberg (TF/BB)	2011
	D	Gräfendorf II (TF/BB)	2011
	D	Muckwar (OSL/BB)	2011
	D	Papplitz (TF/BB)	2009
	D	Oehna II (TF/BB)	2009
	D	Lütte (PM/BB)	2009
	D	Sonnenwalde (EE/BB)	2009
	D	Meinsdorf (TF/BB)	2008
	D	Papplitz I (TF/BB)	2008
	D	Hohenseefeld III (TF/BB)	2007
	D	Klasdorf (TF/BB)	2012
	D	Nieplitzthal (PM/BB)	2014
	D	Gräfendorf II (TF/BB)	2014

	D	Brück (PM/BB)	2014
	D	Meinsdorf (TF/BB)	2006
	D	Trebbin II (TF/BB)	2016
	D	Christinendorf (TF/BB)	2017
Insgesamt 334 Männer-Nachtläufe (2006-2018)			

Landkreis: TF=Teltow-Fläming, LDS=Dahme-Spreewald, PM=Potsdam-Mittelmark, SPN=Spree-Neiße, OHV=Oberhavel, OSL=Oberspreewald-Lausitz, EE=Elbe-Elster, MOL=Märkisch Oderland, P=Potsdam, WB=Wittenberg, SOE=Sächsische-Schweiz-Osterzgebirge, HI=Hildesheim, HVL=Havelland, LOS=Oder-Spree

Bundesland: BB=Brandenburg, ST=Sachsen-Anhalt, NI=Niedersachsen, SN=Sachsen

www.nachtpokallauf.de